



5 minutos de preparación  
le dan protección


# MASCOTAS Y DESASTRES



*La mejor manera de proteger a su familia de los efectos de un desastre es teniendo un plan en caso de desastre. Si usted es dueño de una mascota, ese plan debe incluir a sus mascotas.*

*Podría ser difícil, si no imposible, encontrar refugio para sus animales en medio de un desastre; así que haga planes de antemano.*

**Los albergues de la Cruz Roja no pueden aceptar mascotas debido a los códigos de salud y seguridad del Estado. Las únicas excepciones a esta regla son animales que se usan para ayudar a las personas con incapacidades.**



## **ANTES DE UN DESASTRE**

Pregúnteles a sus amigos, parientes, u otras personas fuera de su área inmediata si podrían darle albergue a sus animales. Si tiene más de una mascota, podrían estar más cómodos si los mantiene juntos; pero esté preparado para albergarlos separados.

Comuníquese con hoteles y moteles fuera de su área inmediata para ver cuáles son sus reglas para aceptar mascotas y las restricciones que tienen sobre el número, tamaño y especie. Pregunte si la regla de "no se aceptan mascotas" sería ignorada en caso de una emergencia. Mantenga una lista de lugares que "aceptan mascotas", incluyendo números de teléfono con la otra información y provisiones en caso de un desastre. Si recibe un aviso de un desastre inminente, llame de antemano para hacer reservaciones.

Prepare una lista de instalaciones de albergue y de veterinarios que podrían darles albergue a sus animales en caso de una emergencia. Incluya números de teléfono disponibles las 24 horas.

Incluya provisiones para sus mascotas como parte de su estuche de emergencia.

## **PROVISIONES PARA SU MASCOTA EN CASO DE UN DESASTRE**

- Transportador portátil (esencial para gatos)
- Recipientes para comida y agua
- Provisiones para una semana de comida y agua, la cual debe guardarse en botellas de plástico
- Caja de arena y arena adicional para los gatos
- Medicamentos
- Botiquín de primeros auxilios
- Historiales de salud, incluyendo los historiales de vacunas
- Instrucciones sobre el horario de alimentación y la dieta, medicamentos y necesidades especiales de su mascota
- Correas

***Cerciórese que sus perros y gatos tengan identificación permanente con microchip y collares bien ajustados con la licencia para el perro y la placa de identificación con la información actualizada. Adjúntele al collar una placa con el número de teléfono y la dirección de su albergue temporal y de un amigo o pariente fuera del área de desastre. Puede comprar placas temporales o ponerle cinta adhesiva al dorso de la placa de identificación de su mascota.***

## DURANTE UN DESASTRE

Entre a sus mascotas inmediatamente. Los animales tienen instintos sobre los cambios de tiempo severos y a menudo se aislarán si tienen miedo. Entrarlos pronto podría evitar que se escapen. **¡NUNCA DEJE A UNA MASCOTA AFUERA O ATADA DURANTE UNA TORMENTA!**

Si evacúa su hogar, llévese a sus mascotas. Si es peligroso para usted permanecer en el área de emergencia, también es peligroso para sus mascotas. Los animales que son abandonados fácilmente pueden ser lesionados, pueden perderse, o pueden morir. Evite estos resultados al hacer planes ahora de cómo evacuará a sus mascotas seguramente y dónde las albergará temporalmente.

### AVES

Transportelas en una jaula para viajar segura o en un transportador.

En clima frío, cubra el transportador con una cobija y caliente el auto antes de colocar a las aves adentro.



En clima cálido, tenga a la mano un rociador de agua para plantas para periódicamente rociar las plumas de las aves.

No ponga agua dentro del transportador mientras viaja. Coloque unas tajadas de fruta y verduras frescas que contengan bastante líquido.

Cerciórese que tengan etiquetas en las patas y una foto para identificarlas.

Trate de colocar el transportador en un área callada.

No saque a las aves de la jaula o del transportador.



### REPTILES

Las culebras pueden ser transportadas en fundas pero deben ser transferidas a un lugar más seguro cuando lleguen al sitio de evacuación.

Si sus culebras deben comer frecuentemente, cargue la comida con usted.

Lleve un recipiente para agua lo suficientemente grande para remojar así como una almohadilla eléctrica.

Cuando transporte iguanas domésticas, siga las mismas instrucciones que para las aves.



### MASCOTAS PEQUEÑAS

Los mamíferos pequeños (hámster, jerbo, etc.) deben ser transportados en transportadores seguros compatibles para mantener a los animales mientras estén en el albergue.

Lléveles materiales para nidos, comida, recipientes y botellas de agua.

## DESPUÉS DE UN DESASTRE

En los primeros días después de un desastre, mantenga a sus mascotas con una correa cuando salgan. Siempre manténgalas cerca de usted. Los olores y terrenos familiares podrían estar alterados y su mascota podría confundirse y perderse.

El comportamiento de sus mascotas podría cambiar después de una emergencia. Las mascotas que por lo general son calladas y amigables podrían volverse agresivas o defensivas. Vigile a sus animales de cerca. Póngales correa a los perros y colóquelos en un patio enrejado con acceso a albergue y agua.